

これまで動作していたのに「ネットワークに接続できません」が表示されるようになった場合には既定のブラウザが Google Chrome から Microsoft Edge などに変わっていないか確認をお願い致します。確認と、変更は以下のその1、その2のいずれでもできます。

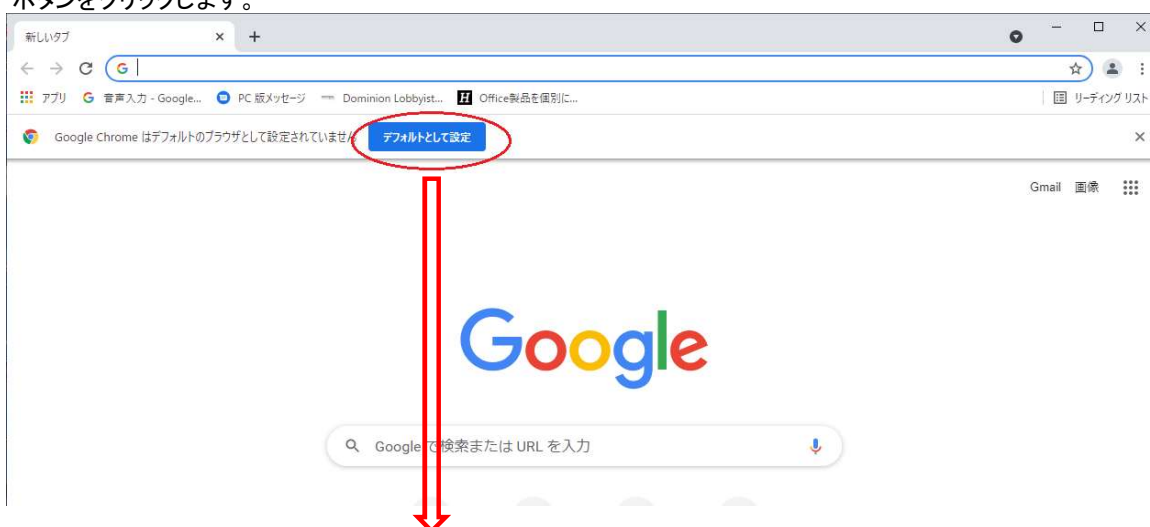
◆その1

1 ブラウザーを一旦終了します。

2 メニューから Google Chrome を起動します。



3 「Google Chrome はデフォルトのブラウザとして設定されていません」と表示されている場合は「デフォルトとして設定ボタンをクリックします。



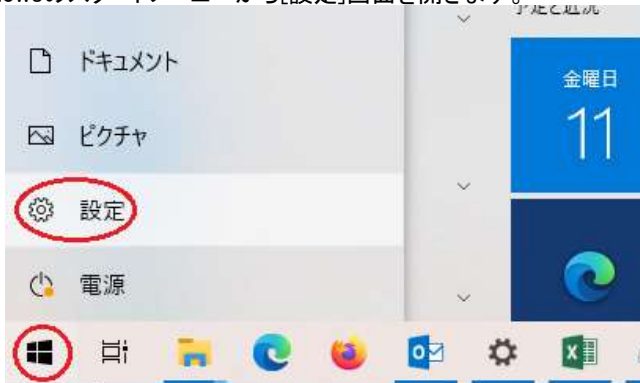
◆その2の 5 と同じ画面が表示されるので Google Chromを選択します。

4 Excel 聞き取り上手を起動します。

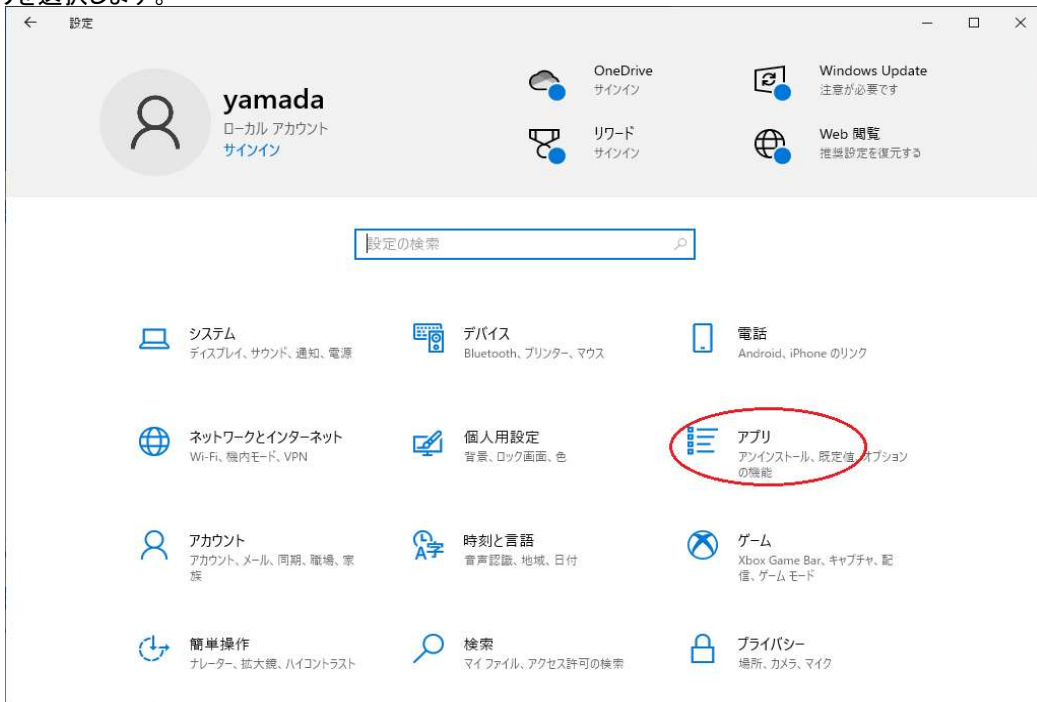
◆その2

1 ブラウザーを一旦終了します。

2 Windowsのスタートメニューから[設定]画面を開きます。

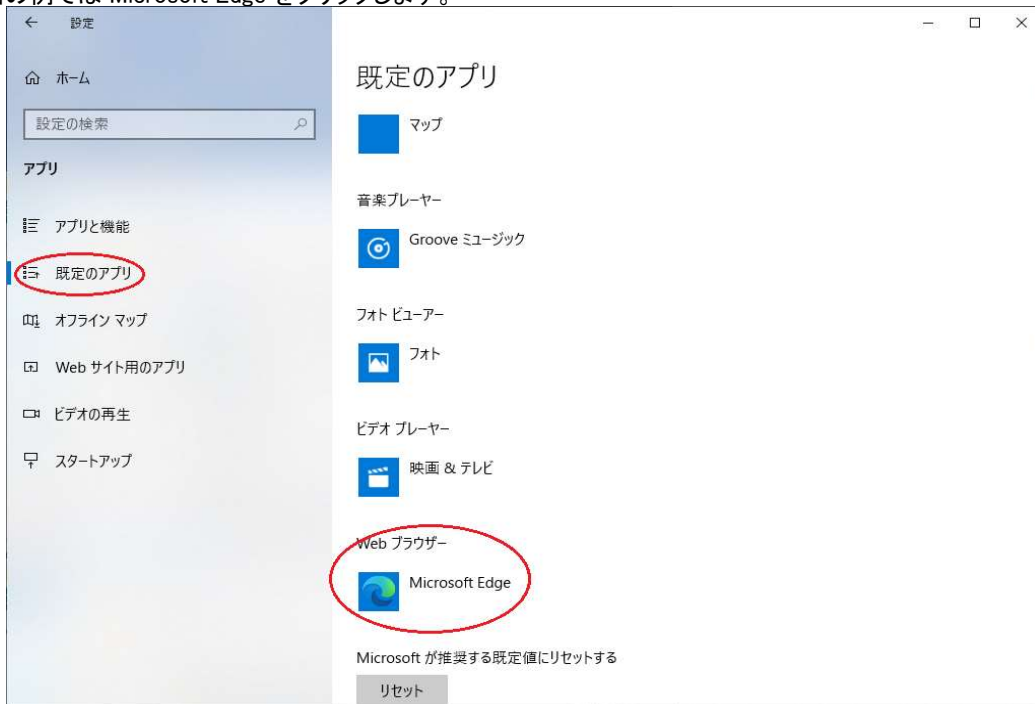


3 アプリを選択します。

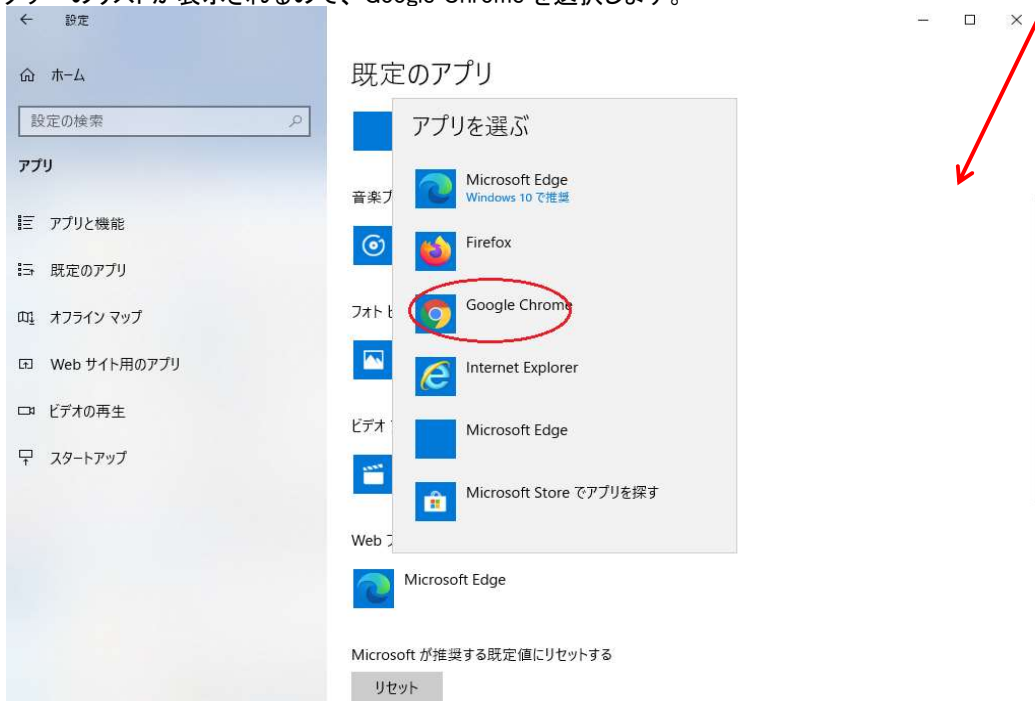


4 既定のアプリページを開きます。

Webブラウザが Microsoft Edge など、Google Chrome以外になっていないか確認します。
下図の例では Microsoft Edge をクリックします。



5 ブラウザーのリストが表示されるので、Google Chrome を選択します。



6 Excel聞き取り上手からブラウザを起動します。

以上が対処方法になります。

因みに、Edgeへ切り替える時は、簡単な操作ですぐに切り替わるのであまり意識しないうちに切り替えてしまう可能性があります。

1 タスクバーから Microsoft Edge を起動します。



2 ブラウザーの[既定に設定] ボタンをクリックするだけで設定が変更されます。

